


RAPPORT FINANCIER 2021



SAINT-LIN-LAURENTIDES
Une ville... à la campagne

Budget de fonctionnement

quelques notions de base

Le budget de fonctionnement sert à financer les activités courantes de la ville :

- la rémunération
- les achats de biens et de services
- l'entretien des actifs municipaux
- les contributions financières

Les sources de financement sont essentiellement :

- la taxe
- les droits de mutations immobilières
- les revenus relatifs aux services (permis, locations, inscriptions aux activités, etc.)
- les amendes et pénalités

Les enjeux avec lesquels nous devons composer en cours d'année sont généralement :

- la croissance des coûts, souvent au delà de l'inflation
- la valeur des quote-parts
- les imprévus

Il en résulte un défi budgétaire pour concrétiser notre souhait d'améliorer le niveau de services offerts par la Ville de Saint-Lin-Laurentides à ses citoyens, ses gens d'affaires et ses visiteurs.



Budget total consolidé
29 173 169 \$



**Valeur totale des
immeubles (2022)**
2 699 677 200 \$

population
24 553 résidents



Revenus réels

2021

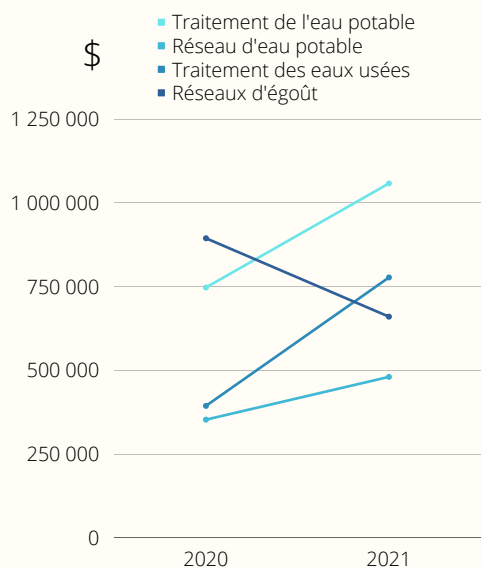
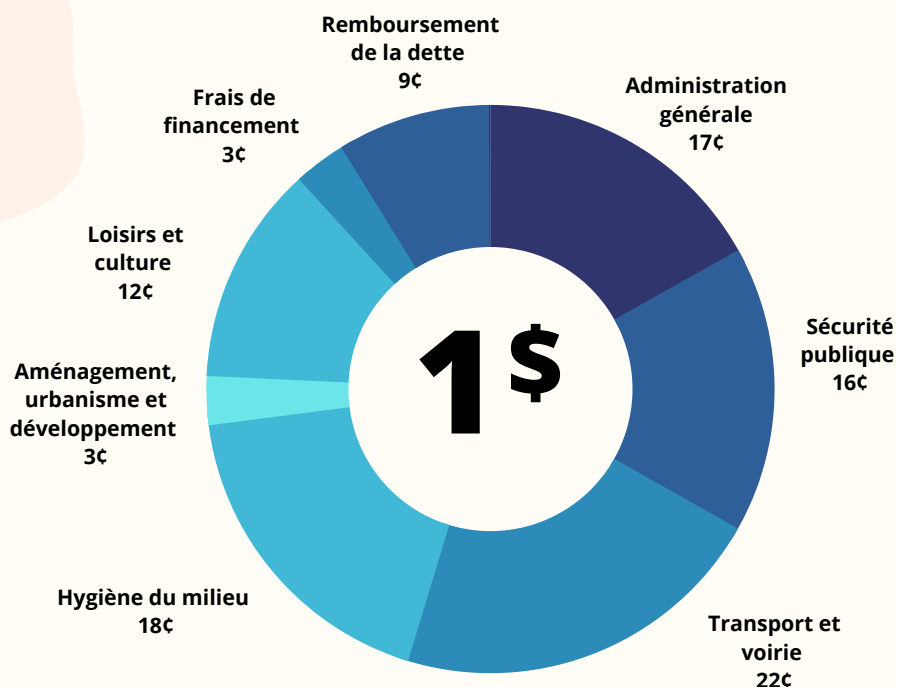
Administration municipale	2020 (\$)	2021 (\$)	Proportion (%)
Taxes foncières	19 782 330	20 456 067	76,6
Compensations tenant lieu de taxes	684 782	591 699	2,2
Transferts	2 104 251	642 017	2,4
Services rendus	702 377	1 106 901	4,2
Imposition de droits	2 325 410	3 309 477	12,4
Amendes et pénalités	189 857	167 276	0,6
Intérêts	313 505	358 162	1,4
Autres	348 966	66 335	0,2
Total	26 451 478	26 697 934	100

2 475 235 \$

Ce montant représente la différence entre la valeur totale du budget consolidé de la Ville et le montant du budget de l'administration municipale. La *Régie de police intermunicipale*, la *Salle l'Opale* et le *Centre sportif Saint-Lin-Laurentides inc.* sont des organismes paramunicipaux disposant de leur propre budget, mais dont la Ville se porte garante. Le regroupement des budgets de l'ensemble de ces entités donne naissance au rapport financier consolidé.

DÉPENSES DE FONCTIONNEMENT

2021



Les dépenses d'entretien des infrastructures sont généralement en croissance, à l'exception des sommes dédiées aux réseaux d'égout, même si le montant investi est trois fois plus important que celui budgété. Ceci s'explique par une opération de vidage des étangs aérés réalisé en 2021.

Nous travaillons à nous améliorer...

435 000 \$ des dépenses du budget de fonctionnement de 2021 sont, dans les faits, des investissements capitalisables. Cette somme équivaut à près de 2 % du budget de l'administration municipale qui mériterait d'être optimisée par une stratégie d'amortissement, et ce, pour bonifier l'offre immédiate de services aux citoyens.

Nous nous engageons à réviser notre mode de planification des projets d'envergure pour mieux capitaliser nos immobilisations.

Dépenses courantes	2021 (\$)
Administration générale	4 416 671
Sécurité publique	4 271 403
Transport et voirie	5 634 259
Hygiène du milieu	4 788 037
Aménagement, urbanisme et développement	726 346
Loisirs et culture	3 272 065
Santé et bien être	212 231
Frais de financement	779 108
Remboursement de la dette	2 282 905
Total	26 192 025

SERVICES AUX CITOYENS

2021



Sécurité incendie

1 444 158 \$


en hausse de 4 % par rapport à 2020



Hygiène du milieu

5 674 721 \$

en hausse de 15 % par rapport à 2020, ceci inclut l'eau potable, l'égout et la gestion des matières résiduelles, dont l'écocentre



Activités récréatives

2 510 698 \$


en hausse de 22 % par rapport à 2020, essentiellement justifiée par la prise en charge de tous les camps de jour par la Ville



Activités culturelles

1 257 765 \$

dont la moitié de cette somme est dédiée aux services offerts par la bibliothèque municipale



Embauche d'employé.es qualifié.es

l'organigramme de la ville se raffine pour se professionnaliser. La gestion d'une ville dans le respect des lois, des règlements et des normes est complexe et pointue. Pour y arriver, nous recrutons les meilleurs talents sur la base de leurs compétences; cela, au bénéfice des services rendus aux citoyens.

Nous travaillons à nous améliorer...

La Ville de Saint-Lin-Laurentides travaille à se doter d'une feuille de route des projets stratégiques, ainsi qu'à réviser son offre de services dans toutes les sphères de ses activités.

Notre objectif: accentuer notre efficience en alignant les énergies de nos effectifs sur les priorités structurantes de ses citoyens. À vouloir être partout, nous ne sommes nulle part ! Et en sachant où on s'en va, on s'y rend !

Au delà d'un rapport financier, un exercice de transparence

Le rapport financier 2021 de la Ville de Saint-Lin-Laurentides présente un surplus d'opération de 1 084 751 \$. Le surplus s'explique par la consolidation de l'ensemble des composantes financières de la ville, incluant ses investissements.

Au final, ce surplus est le résultat des efforts du conseil municipal et des équipes administratives à contrôler les dépenses et viser une saine gestion des finances publiques. Soyons fiers de notre Ville !

Les défis financiers de la Ville demeurent majeurs, en raison de l'accroissement des besoins en investissement dans ses infrastructures et de l'augmentation significative des coûts dans tous les domaines. Nous réfléchissons déjà aux solutions !

Le vérificateur externe de la Ville, la firme Raymond Chabot Grant Thornton, a conclu que les états financiers consolidés de la Ville de Saint-Lin-Laurentides donnent une image fidèle de la situation financière au 31 décembre 2021, sans aucune réserve.

La Ville de Saint-Lin-Laurentides en profite pour remercier son directeur du Service des finances, Sylvain Martel, qui assure la saine gestion des deniers publics de notre ville depuis maintenant 26 années.

Prendre note que vous pouvez accéder au rapport financier complet via le site Internet de la Ville de Saint-Lin-Laurentides.

NOS VALEURS

-

COURAGE

PERSÉVÉRANCE

ARDEUR